

---

*Консолидиран  
годишен финансов  
отчет*

*на*

*“Агрофрукт  
инвест” АД  
гр. Хасково*

*към 31.12.2006 г.*

**КОНСОЛИДИРАН СЧЕТОВОДЕН БАЛАНС**  
на "АГРОФРУКТ ИНВЕСТ" АД гр. ХАСКОВО  
към 31.12.2006 год.

| АКТИВ  |                |                  | ПАСИВ                                       |                |                  |
|--|----------------|------------------|---|----------------|------------------|
| РАЗДЕЛИ, ГРУПИ, СТАТИИ                         | Сума (хил.лв.) |                  | РАЗДЕЛИ, ГРУПИ, СТАТИИ                      | Сума (хил.лв.) |                  |
|  | Текуща година  | Предходна година |   | Текуща година  | Предходна година |
| а  | 1              | 2                | а   | 1              | 2                |
| <b>A. Дълготрайни (дългосрочни) активи</b>     |                |                  | <b>A. Собствен капитал</b>                  |                |                  |
| I. Дълготрайни материални активи               |                |                  | I. Основен капитал                          | 100            | 100              |
| 1. Машини и оборудване                         | 2018           | 2129             | в т.ч. навнесен капитал                     |                |                  |
| 2. Сгради и конструкции                        | 1897           | 1907             | Общо за група I:                            | 100            | 100              |
| 3. Съоразения                                  | 838            | 878              | II. Резерви                                 |                |                  |
| 4. Други дълготр. мат. активи                  | 203            | 215              | 1. Други резерви                            | 518            | 518              |
| 5. Разходи за придобиване на дълг. мат. активи | 0              | 77               | Общо за група II:                           | 518            | 518              |
| 6. Транспортни средства                        | 20             | 20               | III. Финансов резултат                      |                |                  |
| 7. Земи  | 3              | 3                | 1. Натрупана загуба                         | -9             | -8               |
| 8. Компютърна техника                          |                | 1                | 2. Текуща печалба/загуба                    | 4              | -1               |
| Общо за група I:                               | 4979           | 5230             | Общо за група III:                          | -5             | -9               |
| II. Дълготрайни нематериални активи            | 179            | 189              | Общо за раздел A:                           | 613            | 609              |
| Общо за група II:                              | 179            | 189              | <b>A1. Малцинствено участие</b>             | <b>1260</b>    | <b>1258</b>      |
| III. Дългосрочни финансови активи              |                |                  | Общо за раздел A и A1:                      | 1873           | 1867             |
| 1. Дългосрочни вземания от свърз. предпр       | 925            |                  | <b>Б. Дългосрочни пасиви</b>                |                |                  |
| Общо за група III:                             | 925            |                  | I. Дългосрочни задължения                   |                |                  |
| IV. Търговска репутация                        | -2374          | -2374            | Общо за група I:                            | 0              | 0                |
| Общо за група IV:                              | -2374          | -2374            | II. Приходи за бъдещи периоди финансираня   | 2051           |                  |
| V. Разходи за бъдещи периоди                   |                |                  | Общо за раздел B:                           | 2051           | 0                |
| Общо за раздел A:                              | 3709           | 3045             | <b>В. Краткосрочни пасиви</b>               |                |                  |
| <b>Б. Краткотрайни (краткосрочни) активи</b>   |                |                  | I. Краткосрочни задължения                  |                |                  |
| I. Материални запаси                           |                |                  | 1. Задължения към доставчици и клиенти      | 103            | 203              |
| 1. Продукция                                   | 206            | 429              | 2. Задължения по банков заеми               | 387            |                  |
| 2. Материали                                   | 143            | 133              | 3. Задължения към персонала                 | 9              | 5                |
| 3. Слски                                       | 12             | 12               | 4. Задължения към осигурителни предприятия  | 1              | 2                |
| Общо за група I:                               | 361            | 574              | 5. Други краткосрочни задължения            |                |                  |
| II. Краткосрочни вземания                      |                |                  | 6. Текуща част по приватизационна сделка    |                |                  |
| 1. Вземания от клиенти и доставчици            | 57             | 127              | 7. Данъчни задължения                       | 4              |                  |
| 2. Съдебни и присъдени вземания                | 106            | 79               | Общо за група I:                            | 504            | 210              |
| 4. Данъци за възстановяване                    | 4              | 5                | II. Приходи за бъдещи периоди и финансираня | 128            | 2299             |
| 5. Други краткосрочни вземания                 |                | 342              | Общо за раздел B:                           | 632            | 2509             |
| Общо за група II:                              | 167            | 553              |   |                |                  |
| III. Краткосрочни финансови активи             |                |                  |   |                |                  |
| Общо за група III:                             |                |                  |   |                |                  |
| IV. Парични средства                           |                |                  |   |                |                  |
| 1. Парични средства в банкови сметки           | 15             | 48               |   |                |                  |
| 2. Парични средства в брой                     | 292            | 143              |   |                |                  |
| Общо за група IV:                              | 307            | 191              |   |                |                  |
| V. Разходи за бъдещи периоди                   | 12             | 13               |   |                |                  |
| Общо за раздел B:                              | 847            | 1331             |   |                |                  |
| Сума на актива (A+B)                           | 4556           | 4376             | Сума на пасива (A+B+В)                      | 4556           | 4376             |
| В. Условни активи                              | 0              | 0                | <b>Д. Условни пасиви</b>                    | 0              | 0                |

Дата: 17.05.2007 год.

Съставител: *М*

Ръководител: *М*




**КОНСОЛИДИРАН ОТЧЕТ**  
**за приходите и разходите (двустранен)**  
**на "АГРОФРУКТ ИНВЕСТ" АД гр.ХАСКОВО**  
**към 31.12.2006 год.**

| НАИМЕНОВАНИЕ НА РАЗХОДИТЕ  | Сума (хил.лв.) |                  | НАИМЕНОВАНИЕ НА ПРИХОДИТЕ  | Сума (хил.лв.) |                  |
|--|----------------|------------------|--|----------------|------------------|
|  | текуща година  | предходна година |  | текуща година  | предходна година |
| a  | 1              | 2                | a  | 1              | 2                |
| <b>A. Разходи за обичайната дейност</b>                                      |                |                  | <b>A. Приходи от обичайната дейност</b>                          |                |                  |
| <i>I. Разходи по икономически елементи</i>                                   |                |                  | <i>I. Нетни приходи от продажби на:</i>                          |                |                  |
| Разходи за материали   | 121            | 674              | Продукция  | 256            | 1154             |
| Разходи за външни услуги   | 73             | 112              | Стоки  | 10             | 29               |
| Разходи за амортизации   | 260            | 564              | Услуги   | 309            | 14               |
| Разходи за възнаграждения  | 90             | 50               | Други  | 5              | 33               |
| Разходи за осигуровки  | 23             | 16               | <i>Общо за група I:</i>  | 580            | 1230             |
| Други разходи  | 1              | 5                | <i>II. Приходи от финансираня</i>                                | 149            | 252              |
| в т.ч.:  |                |                  | в т.ч. от правителството   | 25             |                  |
| обезценка на активи  |                |                  | <i>III. Финансови приходи</i>                                    |                |                  |
| провизии   |                |                  | Приходи от лихви,  | 24             |                  |
| <i>Общо за група I:</i>  | 568            | 1421             | в т.ч. лихви от свързани предприятия                             | 24             |                  |
| <i>II. Суми с корективен характер</i>  |                |                  | Приходи от участия,  | 68             |                  |
| Балансова стойност на продадени активи (без продукция)                       | 13             | 157              | в т.ч. дивиденди   | 68             |                  |
| Разходи за придобиване и ликвидация на дълготрайни активи по стопански начин |                |                  | Положителни разлики от операции с финансови активи и инструменти | 1              |                  |
| Изменения на запасите от продукция и незавършено производство                | 223            | 30               | Положителни разлики от промяна на валутни курсове                |                |                  |
| Приплоди и прираст на животни  |                |                  | Други приходи от финансови операции                              |                |                  |
| Други суми с корективен характер   |                |                  | <i>Общо за група III:</i>  | 93             |                  |
| <i>Общо за група II:</i>   | 236            | 187              | <b>Б. Общо приходи от дейността (I+II+ III)</b>                  | 822            | 1482             |
| <i>III. Финансови разходи</i>  |                |                  | <b>В. Загуба от обичайната дейност</b>                           |                | 127              |
| Разходи за лихви   | 11             |                  | <i>IV. Извънредни приходи</i>                                    | 1              | 1                |
| в т.ч. лихви към свързани предприятия  |                |                  |  |                |                  |
| Отрицателни разлики от операции с финансови активи и инструменти             | 1              |                  |  |                |                  |
| Отрицателни разлики от промяна на валутни курсове                            |                | 1                |  |                |                  |
| Други разходи по финансови операции  |                |                  |  |                |                  |
| <i>Общо за група III:</i>  | 12             | 1                |  |                |                  |
| <b>Б. Общо разходи за дейността (I + II + III)</b>                           | 816            | 1609             | <b>Г. Общо приходи (Б+IV)</b>                                    | 823            | 1483             |
| <b>В. Печалба от обичайна дейност</b>  | 6              |                  | <b>Д. Счетоводна загуба</b>                                      |                | 126              |
| <i>IV. Извънредни разходи</i>  | 1              |                  |  |                |                  |
| <b>Г. Общо разходи (Б+IV)</b>  | 817            | 1609             |  |                |                  |
| <b>Д. Счетоводна печалба</b>   | 6              |                  |  |                |                  |
| <i>V. Разходи за данъци</i>  |                |                  |  |                |                  |
| Данъци от печалбата  |                |                  |  |                |                  |
| Други  |                |                  |  |                |                  |
| <b>Е. Печалба (Д - V)</b>  | 6              |                  | <b>Е. Загуба (Д + V)</b>   |                | 87               |
| в т.ч. Печалба непринадл. на групата   | 2              |                  | в т.ч. Загуба непринадл. на групата                              |                | 39               |
| <b>Всичко (Г + V + Е)</b>  | 823            | 1609             | <b>Всичко (Г+ Е)</b>   | 823            | 1609             |

Дата: 17.05.2007 год.

Съставител: 


Ръководител: 




**КОНСОЛИДИРАН ОТЧЕТ**  
**за собствения капитал**  
**на "АГРОФРУКТ ИНВЕСТ" АД гр. ХАСКОВО**  
**за 31.12.2006 год.**

| Показатели   | Основен капитал | Резерви          |  |                |                |       | Финансов резултат |        | Резерв от провизии | Малцинствено участие | Общо собствен капитал |
|--|-----------------|------------------|--|----------------|----------------|-------|-------------------|--------|--------------------|----------------------|-----------------------|
|  |                 | премии от емисия | резерв от последващи оценки на активи и пасиви | целови резерви |                |       | печалба*          | загуба |                    |                      |                       |
|  |                 |                  |  | общи           | специализирани | други |                   |        |                    |                      |                       |
| a  | 1               | 2                | 3  | 4              | 5              | 6     | 7                 | 8      | 9                  | 10                   | 11                    |
| Салдо в началото на отчетния период  | 100             |                  |  |                |                | 518   |                   | -9     |                    | 1258                 | 1867                  |
| 1. Изменения за сметка на собствениците                                    |                 |                  |  |                |                |       |                   |        |                    |                      |                       |
| в т.ч.   |                 |                  |  |                |                |       |                   |        |                    |                      |                       |
| увеличение   |                 |                  |  |                |                |       |                   |        |                    |                      |                       |
| намаление  |                 |                  |  |                |                |       |                   |        |                    |                      |                       |
| 2. Финансов резултат за текущия период                                     |                 |                  |  |                |                |       |                   |        |                    |                      |                       |
| 3. Разпределения на печалба:   |                 |                  |  |                |                |       |                   | 4      |                    | 2                    | 6                     |
| в т.ч. за дивиденди  |                 |                  |  |                |                |       |                   |        |                    |                      |                       |
| 4. Покриване на загуба   |                 |                  |  |                |                |       |                   |        |                    |                      |                       |
| 5. Последващи оценки на дълготрайни материални активи,                     |                 |                  |  |                |                |       |                   |        |                    |                      |                       |
| в т.ч.   |                 |                  |  |                |                |       |                   |        |                    |                      |                       |
| увеличения   |                 |                  |  |                |                |       |                   |        |                    |                      |                       |
| намаления  |                 |                  |  |                |                |       |                   |        |                    |                      |                       |
| 6. Последващи оценки на финансови активи и инструменти,                    |                 |                  |  |                |                |       |                   |        |                    |                      |                       |
| в т.ч.   |                 |                  |  |                |                |       |                   |        |                    |                      |                       |
| увеличения   |                 |                  |  |                |                |       |                   |        |                    |                      |                       |
| намаления  |                 |                  |  |                |                |       |                   |        |                    |                      |                       |
| 7. Промени в счетоводната политика, грешки и други                         |                 |                  |  |                |                |       |                   |        |                    |                      |                       |
| 8. Други изменения в собствения капитал                                    |                 |                  |  |                |                |       |                   |        |                    |                      | 0                     |
| Салдо към края на отчетния период  | 100             |                  |  |                | 0              | 518   | 0                 | -5     |                    | 1260                 | 1873                  |
| 9. Промени от преводи на годишни финансови отчети на предприятия в чужбина |                 |                  |  |                |                |       |                   |        |                    |                      |                       |
| 10. Промени от преизчисляване на финансови отчети при свърхинфлация        |                 |                  |  |                |                |       |                   |        |                    |                      |                       |
| Преизчислен собствен капитал към края на отчетния период                   | 100             |                  | 0  |                | 0              | 518   | 0                 |        |                    | 1260                 | 1873                  |

Дата: 17.05.2007 год.

Съставител: 

Ръководител: 



**КОНСОЛИДИРАН ОТЧЕТ**  
за паричните потоци по прекия метод  
на "АГРОФРУКТ ИНВЕСТ" АД гр. ХАСКОВО  
към 31.12.2006 год.

(хил. лв.)

| Наименование на паричните потоци  | Текущ период    |          |             | Предходен период |          |             |
|---|-----------------|----------|-------------|------------------|----------|-------------|
|   | Постъплени<br>я | Плащания | Нетен поток | Постъплени<br>я  | Плащания | Нетен поток |
| а   | 1               | 2        | 3           | 4                | 5        | 6           |
| <b>А. Парични потоци от основна дейност</b>   |                 |          |             |                  |          |             |
| Парични потоци, свързани с търговски контрагенти                                    | 730             | 372      | 358         | 1317             | 1252     | 65          |
| Парични потоци, свързани с краткосрочни финансови активи, държани за търговски цели |                 |          |             |                  |          |             |
| Парични потоци, свързани с трудови възнаграждения                                   | 2               | 114      | -112        |                  | 73       | -73         |
| Парични потоци, свързани с лихви, комисионни, дивиденди и други подобни             |                 |          | 0           |                  |          |             |
| Парични потоци от положителни и отрицателни валутни курсови разлики                 |                 |          |             |                  |          | 0           |
| Плащания и възстановени данъци върху печалбата                                      |                 |          | 0           |                  | 2        | -2          |
| Плащания при разпределения на печалби   |                 |          | 3           | 142              | 30       | 112         |
| Други парични потоци от основна дейност   | 49              | 46       | 3           |                  |          |             |
| Всичко парични потоци от основна дейност (А)  | 781             | 532      | 249         | 1459             | 1357     | 102         |
| <b>Б. Парични потоци от инвестиционна дейност</b>                                   |                 |          |             |                  |          |             |
| Парични потоци, свързани с дълготрайни активи                                       |                 |          | 0           |                  |          | 0           |
| Парични потоци, свързани с краткосрочни финансови активи                            |                 |          |             |                  |          |             |
| Парични потоци, свързани с лихви, комисионни, дивиденди и други подобни             | 68              |          | 68          |                  |          |             |
| Парични потоци от бизнескомбинации - придобивания                                   |                 |          |             |                  |          |             |
| Парични потоци от положителни и отрицателни валутни курсови разлики                 |                 |          |             |                  |          |             |
| Други парични потоци от инвестиционна дейност                                       |                 |          | 0           |                  |          |             |
| Всичко парични потоци от инвестиционна дейност (Б)                                  | 68              | 0        | 68          |                  |          | 0           |
| <b>В. Парични потоци от финансова дейност</b>                                       |                 |          |             |                  |          |             |
| Парични потоци от емитиране и обратно придобиване на ценни книжа                    |                 |          | 0           | 592              |          | 592         |
| Парични потоци от допълнителни вноски и връщането им на собстваниците               |                 |          |             |                  |          |             |
| Парични потоци, свързани с получени или предоставени заеми                          | 853             | 1066     | -213        | 61               | 791      | -730        |
| Парични потоци, свързани с лихви, комисионни, дивиденди и други подобни             | 24              | 11       | 13          |                  |          |             |
| Плащания на задължения по лизингови договори  |                 |          |             |                  |          |             |
| Парични потоци от положителни и отрицателни валутни курсови разлики                 |                 |          | 1           |                  |          | -1          |
| Други парични потоци от финансова дейност   |                 |          | 0           |                  |          | 0           |
| Всичко парични потоци от финансова дейност (В)                                      | 977             | 1078     | -201        | 653              | 791      | -135        |
| <b>Г. Изменение на паричните средства през периода (А+Б+В)</b>                      | 1726            | 1610     | 116         | 2112             | 2148     | -36         |
| <b>Д. Парични средства в началото на периода</b>                                    |                 |          | 191         |                  |          | 227         |
| <b>Е. Парични средства в края на периода</b>  |                 |          | 307         |                  |          | 191         |

Дата: 17.05.2007 г.

Съставител: 

Ръководител: 