

Финансов отчет

на

“Агро фррукт” АД

гр. Хасково

към 31.12.2007 г.

ДОКЛАД НА НЕЗАВИСИМИЯ ОДИТОР

ДО АКЦИОНЕРИТЕ
НА „АГРО ФРУКТ“ АД
ГР.ХАСКОВО

Доклад върху финансовия отчет

1. Ние извършихме одит на приложения финансов отчет на „ АГРО ФРУКТ“ АД гр.Хасково (дружеството) включващ счетоводния баланс към 31 декември 2007 г., и отчет за приходите и разходите, отчет за промените в собствения капитал и отчет за паричните потоци за годината, завършваща на тази дата, както и обобщеното оповестяване на съществените счетоводни политики и други пояснителни сведения.

2. Отговорност на ръководството за финансовия отчет

Отговорността за изготвянето и достоверното представяне на този финансов отчет в съответствие с Националните стандарти за финансови отчети на малки и средни предприятия се носи от ръководството. Тази отговорност включва: разработване, внедряване и поддържане на система за вътрешен контрол, свързана с изготвянето и достоверното представяне на финансови отчети, които да не съдържат съществени неточности, отклонения и несъответствия, независимо дали те се дължат на измама или на грешка; подбор и приложение на подходящи счетоводни политики; и изготвяне на приблизителни счетоводни оценки, които да са разумни при конкретните обстоятелства.

3. Отговорност на одитора

Нашата отговорност се свежда до изразяване на одиторско мнение върху този финансов отчет, основаващо се на извършения от нас одит. Нашият одит беше проведен в съответствие с професионалните изисквания на Международните одиторски стандарти. Тези стандарти налагат спазване на етичните изисквания, както и одитът да бъде планиран и проведен така, че ние да се убедим в разумна степен на сигурност доколко финансовият отчет не съдържа съществени неточности, отклонения и несъответствия.

Одитът включва изпълнението на процедури с цел получаване на одиторски доказателства относно сумите и оповестяванията, представени във финансовия отчет. Избраните процедури зависят от преценката на одитора, включително оценката на рисковете от съществени неточности, отклонения и несъответствия във финансовия отчет, независимо дали те се дължат на измама или на грешка. При извършването на тези оценки на риска одиторът взема под внимание системата за вътрешен контрол, свързана с изготвянето и достоверното представяне на финансовия отчет от страна на предприятието, за да разработи одиторски процедури, които са подходящи при тези обстоятелства, но не с цел изразяване на

мнение относно ефективността на системата за вътрешен контрол на предприятието. Одитът също така включва оценка на уместността на прилаганите счетоводни политики и разумността на приблизителните счетоводни оценки, направени от ръководството, както и оценка на цялостното представяне във финансовия отчет.

Считаме, че извършеният от нас одит предоставя достатъчна и подходяща база за изразеното от нас одиторско мнение.

4. Мнение

По наше мнение финансовият отчет представя достоверно във всички съществени аспекти финансовото състояние на „АГРО ФРУКТ“ АД гр.Хасково към 31 декември 2007 г., както и неговите финансови резултати от дейността и парични потоци за годината, завършваща тогава, в съответствие с Националните стандарти за финансови отчети на малки и средни предприятия.

Доклад върху други правни и регулаторни изисквания

Съгласно изискванията на българския Закон за счетоводството (чл. 38, ал. 4), ние се запознахме с годишния доклад за дейността с дата 17 март 2008 г., за изготвянето на който е отговорно ръководството на дружеството. Годишният доклад за дейността не представлява част от финансовия отчет за същия период. Считаме, че съществува съответствие между историческата финансова информация, която е представена в годишния доклад за дейността, и оповестената във финансовия отчет на дружеството към 31 декември 2007 г., изготвен в съответствие с Националните стандарти за финансови отчети на малки и средни предприятия.

Недялка Стойчева д.е.с.

Регистриран одитор

17 март 2008 г.

гр.Димитровград



СПРАВКА
за ценните книжа към 31.12.2007 год.
на "АГРО ФРУКТ" АД гр. Хасково

(хил. лв.)

ПОКАЗАТЕЛИ	Вид и брой на ценните книжа			Стойност на ценните книжа					
	обикновени	привилегировани	конвертируеми	Отчетна стойност	Преценка		преоценена стойност (4+5-6)	в това число:	
					увеличение	намаление		инвестиции и от технически резерви	инвестиции от други резерви
а	1	2	3	4	5	6	7	8	9
I. КРАТКОСРОЧНИ ФИНАНСОВИ АКТИВИ									
В ЦЕННИ КНИЖА									
1. Акции									
2. Изкупени собствени акции									
3. Облигации									
4. Изкупени собствени облигации									
5. Държавни ценни книжа:									
Обща сума I:	0	0	0	0	0	0	0	0	0
II. ДЪЛГОСРОЧНИ ФИНАНСОВИ АКТИВИ									
В ЦЕННИ КНИЖА									
1. Акции									
2. Облигации									
3. Държавни ценни книжа									
4. Инвестиционни бонове									
5. Други документи и права									
Обща сума II:	0	0	0	0	0	0	0	0	0

Забележка: 1. Колони 8 и 9 се попълват само от застрахователите.

2. Предприятията, които притежават чуждестранни ценни книжа с характер на дългосрочни инвестиции, съставят отделна справка за всяка страна

Дата: 17.03.2008 год.

Съставител:

Валентина Ставрева



Ръководител:


Мargarita Margaritova

**Справка
за участията в капиталите на други предприятия към 31.12.2007 год.
на "АГРО ФРУКТ" АД гр. Хасково**


(хил. лв.)

Наименование и седалище на предприятието, в които са съчастията+	Радмер на съчастието	Процент на съчастието в капитала на другото предприятие	Съчастие в ценни книжа, приети за търговия на фондовата борса	Съчастие в ценни книжа, неприети за търговия на фондовата борса
а	1	2	3	4
А. В СТРАНАТА				
<i>I. В дъщерни предприятия</i>				
1.				
2.				
3.				
4.				
Обща сума I:				
<i>II. В смесени предприятия</i>				
1.				
2.				
3.				
4.				
Обща сума II:				
<i>III. В асоциирани предприятия</i>				
1.				
2.				
3.				
4.				
Обща сума III:				
<i>IV. В други предприятия</i>				
1.				
2.				
3.				
4.				
Обща сума IV:				
ОБЩА СУМА ЗА СТРАНАТА (I + II + III+IV):	0	0	0	0
Б. В ЧУЖБИНА				
<i>I. В дъщерни предприятия</i>				
1.				
2.				
3.				
4.				
Обща сума I:				
<i>II. В смесени предприятия</i>				
1.				
2.				
3.				
4.				
Обща сума II:				
<i>III. В асоциирани предприятия</i>				
1.				
2.				
3.				
4.				
Обща сума III:				
<i>IV. В други предприятия</i>				
1.				
2.				
3.				
4.				
Обща сума IV:				
ОБЩА СУМА ЗА ЧУЖБИНА (I+II+III+IV)	0	0	0	0

Дата: 17.03.2008 год.

Съставител:  Валентина Ставрева



Ръководител:  Маргарит Маргаритов



СПРАВКА
за приходите и разходите от лихви към 31.12.2007 год.
на "АГРО ФРУКТ" АД гр. Хасково

(хил. лв.)

Показатели	Сума	
	начислени 1	платени/получени 2
а		
<i>I. Приходи от лихви</i>		
1. Лихви по разплащателни и депозитни сметки		
2. Лихви по предоставени дългосрочни заеми	63	63
3. Лихви по предоставени краткосрочни заеми		
4. Лихви по търговски вземания		
5. Други лихви		
Обща сума на приходите от лихви (1+2+3+4+5)	63	63
<i>II. Разходи за лихви</i>		
1. Лихви по краткосрочни заеми, в т.ч. по:	29	29
редовни заеми в левове		
просрочени заеми в левове		
редовни заеми във валута	29	29
просрочени заеми във валута		
2. Лихви по дългосрочни заеми, в т.ч. по:		
редовни заеми в левове		
просрочени заеми в левове		
редовни заеми във валута		
просрочени заеми във валута		
3. Лихви по дългове, свързани с дялово участие		
4. Лихви по неизплатени заплати в срок		
5. Лихви по държавни вземания		
6. Лихви по търговски задължения		
7. Други лихви		
Обща сума на разходите за лихви (1+2+3+4+5+6+7)	29	29

Дата: 17.03.2008 год.

Съставител:

Валентина Славейкова



Ръководител:

Мargarit Margaritov

СПРАВКА
за извънредните приходи и разходи към 31.12.2007 год.
на "АГРО ФРУКТ" АД гр. Хасково

(хил. лв.)

Показатели	Сума
а	1
<i>I. Извънредни приходи</i>	
1. Получени застрахователни обезщетения	1
2. Други	
Обща сума I:	1
<i>II. Извънредни разходи</i>	
1. Разходи от природни и други бедствия	
2. Разходи от принудително отчуждаване на активи	
3. Други	
Обща сума II:	0

Дата: 17.03.2008 год.

СЪСТАВИТЕЛ:

Валентина Ставрева



РЪКОВОДИТЕЛ:

Мargarit Marinov

СПРАВКА
за финансовите резултати към 31.12.2007 год.
на "АГРО ФРУКТ" АД гр. Хасково

(хил. лв.)

Показатели	Шифър	Сума
а	б	1
A. НЕРАЗПРЕДЕЛЕНА ПЕЧАЛБА		
<i>I. Неразпределена печалба към 01.01.</i>		24
<i>II. Увеличение на неразпределената печалба за сметка на :</i>		
1. Печалбата от предходната година		7
2. Приложение на препоръчителния подход за отразяване на грешки, промени в счетоводната политика и др.		
3. Прехвърляне на преоценъчен резерв за отписани активи		
4. Други източници		
Обща сума II:		7
<i>III. Разпределение на печалбата от минали години:</i>		
1. За покриване на загуба от минали години		-21
2. За резерви		
3. За дивиденди, в т.ч.:		
за държавата		
4. Дарения		
5. Увеличаване на основния капитал		
6. За други цели		-10
7. Неразпределена печалба		
Обща сума III:		
<i>IV. Неразпределена печалба към 31.12.</i>		0
Б. НЕПОКРИТА ЗАГУБА		
<i>I. Непокрита загуба към 01.01.</i>		-125
<i>II. Увеличение на загуба от предходната година:</i>		
1. Прехвърляне на загуба от предходната година		
2. Други		
Всичко за II:		-125
<i>III. Покриване на загуба от минали години за сметка на:</i>		
1. Неразпределена печалба от минали години		21
2. Резерви		
3. Основен капитал		
Обща сума III:		
<i>IV. Непокрита загуба 31.12.</i>		-104
В. ФИНАНСОВ РЕЗУЛТАТ ОТ ТЕКУЩАТА ГОДИНА		
1. Печалба		6
2. Загуба		

Забележка: В справката се оповестява разпределението на печалбата от минали години (покриването на загуби от минали години) без печалбата (загубата) от текущата година, посочена в раздел "Собствен капитал", група Финансов резултат.

Дата: 17.03.2008 год.


Съставител:

Валентина Ставрева



Ръководител:

Маргарит Маргаритов



СПРАВКА
за активите и пасивите по отсрочени данъци
към 31.12.2007 год.
на "АГРО ФРУКТ" АД гр. Хасково

(хил. лв.)

Видове временни разлики	Размер на временната разлика, данъчната загуба или кредит	Актив по отсрочени данъци	Пасив по отсрочени данъци
1	2	3	4
I. В НАЧАЛОТО НА ГОДИНАТА			
<i>А. Намалени</i>			
1. Разлики между счетоводната амортизационна квота и данъчно признатите разходи за амортизации			
2. От обезценка на материални запаси			
3. Превъзнения на лихвени плащания по ЗКПО			
4. Провизии			
5. Други разлики			
ОБЩО А: (1+2+3+4+5)	0	0	0
<i>Б. Облагани</i>			
1. Разлики между счетоводната амортизационна квота и данъчно признатите разходи за амортизации			
ОБЩО Б: (1+2+3+4+5)	0	0	0
<i>В. Данъчни загуби</i>			
<i>Г. Данъчни кредити</i>			
II. ИЗМЕНЕНИЯ ПРЕЗ ГОДИНАТА (възникнали и признати)			
<i>А. Намалени</i>			
1. Разлики между счетоводната амортизационна квота и данъчно признатите разходи за амортизации			
2. От обезценка на материални запаси			
3. Превъзнения на лихвени плащания по ЗКПО			
4. Провизии		0	
5. Други разлики			
ОБЩО А: (1+2+3+4+5)	0	0	0
<i>Б. Облагани</i>			
1. Разлики между счетоводната амортизационна квота и данъчно признатите разходи за амортизации			
ОБЩО Б: (1+2+3+4+5)	0	0	0
<i>В. Данъчни загуби</i>			
<i>Г. Данъчни кредити</i>			
III. КОРЕКЦИИ			
<i>А. Намалени</i>			
1. Разлики между счетоводната амортизационна квота и данъчно признатите разходи за амортизации			
2. От обезценка на материални запаси			
3. Превъзнения на лихвени плащания по ЗКПО			
4. Провизии			
5. Други разлики			
ОБЩО А: (1+2+3+4+5)		0	
<i>Б. Облагани</i>			
1. Разлики между счетоводната амортизационна квота и данъчно признатите разходи за амортизации			
ОБЩО Б: (1+2+3+4+5)			0
<i>В. Данъчни загуби</i>			
<i>Г. Данъчни кредити</i>			
IV. В КРАЯ НА ГОДИНАТА			
<i>А. Намалени</i>			
1. Разлики между счетоводната квота и данъчно признатите амортизационна разходи за амортизации			
2. От преценка на материални запаси			
3. Превъзнения на лихвени плащания по ЗКПО			
4. Провизии			
5. Други разлики			
ОБЩО А: (1+2+3+4+5):	0	0	0
<i>Б. Облагани</i>			
1. Разлики между счетоводната амортизационна квота и данъчно признатите разходи за амортизации			
ОБЩО Б: (1+2+3+4+5)	0	0	0
<i>В. Данъчни загуби</i>			
<i>Г. Данъчни кредити</i>			

Дата: 17.03.2008 год. Съставител:

Валентина Ставрева



Ръководител:

Маргарит Маргаритова

СЧЕТОВОДЕН БАЛАНС
на "АГРО ФРУКТ" АД гр.ХАСКОВО
към 31.12.2007 год.

АКТИВ			ПАСИВ		
РАЗДЕЛИ, ГРУПИ, СТАТИИ	Сума (хил.лв.)		РАЗДЕЛИ, ГРУПИ, СТАТИИ	Сума (хил.лв.)	
	Текуща година	Предходна година		Текуща година	Предходна година
а	1	2	а	1	2
A. Дълготрайни (дългосрочни) активи			A. Собствен капитал		
I. Дълготрайни материални активи			I. Основен капитал	200	200
1. Земя	3	3	в т.ч. навнесен капитал		
2. Сгради	1807	1897	Общо за група I:	200	200
3. Машини и оборудване	1655	2018	II. Резерви		
4. Съоразения	798	838	1. Общи резерви	2	2
5. Транспортни средства	13	20	2. Специализирани резерви	431	431
6. Други дълг. материални активи	158	203	3. Други резерви	3660	3660
7. Разходи за придобиване на ДМА			Общо за група II:	4093	4093
Общо за група I:	4434	4979	III. Финансов резултат		
II. Дълготрайни нематериални активи	168	179	1. Натрупана печалба/загуба	-104	-101
Общо за група II:	168	179	2. Текуща печалба/загуба	6	7
III. Дългосрочни финансови активи			Общо за група III:	-98	-94
1. Дългоср. вземания от свързани пр.	950	925	Общо за раздел A:	-4195	4199
Общо за група III:	950	925	B. Дългосрочни пасиви		
IV. Търговска репутация			I. Дългосрочни задължения		
Общо за група IV:			Общо за група I:	0	0
V. Разходи за бъдещи периоди			II. Приходи за бъдещи периоди финансираня	1786	2051
Общо за раздел A:	5552	6083	Общо за раздел B:	1786	2051
B. Краткотрайни (краткосрочни) активи			B. Краткосрочни пасиви		
I. Материални запаси			I. Краткосрочни задължения		
1. Материали	117	143	1. Задължения по банкови заеми	563	387
2. Продукция	35	206	2. Задължения към дост. и клиенти	9	103
3. Стоки	12	12	3. Задължения към персонала	4	9
Общо за група I:	164	361	4. Задължения към осигурителни предпр.	2	1
II. Краткосрочни вземания			5. Данъчни задължения		4
1. Вземания от клиенти и доставчици	309	57	Общо за група I:	578	504
2. Съдебни и присъдени вземания	106	106	II. Приходи за бъдещи периоди и финансираня	195	128
3. Данъци за възстановяване	6	4	Общо за раздел B:	773	632
4. Други краткосрочни вземания					
Общо за група II:	421	167			
III. Краткосрочни финансови активи					
Общо за група III:					
IV. Парични средства					
1. Парични средства в банкови сметки	1	15			
2. Парични средства в брой	614	244			
Общо за група IV:	615	259			
V. Разходи за бъдещи периоди	2	12			
Общо за раздел B:	1202	799			
Сума на актива (A+B)	6754	6882	Сума на пасива (A+B+B)	6754	6882
B. Условни активи			D. Условни пасиви		

Дата: 17.03.2008 год.


Съставител:.....

Ръководител:.....

Валентина Стойчева

Мargarita Kassaritov

Заверил съгласно изготвените
документи 17.03.2008г.



ОТЧЕТ
за приходите и разходите (двустранен)
на "АГРО ФРУКТ" АД гр. ХАСКОВО
към 31.12.2007 год.

НАИМЕНОВАНИЕ НА РАЗХОДИТЕ	Сума (хил.лв.)		НАИМЕНОВАНИЕ НА ПРИХОДИТЕ	Сума (хил.лв.)	
	текуща година	предходна година		текуща година	предходна година
a	1	2	a	1	2
A. Разходи за обичайната дейност			A. Приходи от обичайната дейност		
<i>I. Разходи по икономически елементи</i>			<i>I. Нетни приходи от продажби на:</i>		
Разходи за материали	148	121	Продукция	214	256
Разходи за външни услуги	60	72	Стоки	18	10
Разходи за амортизации	530	260	Услуги	529	309
Разходи за възнаграждения	63	90	Други	42	5
Разходи за осигуровки	15	23	Общо за група I:	803	580
Други разходи	1	1	<i>II. Приходи от финансираня</i>	208	149
в т.ч.:			<i>в т.ч. от правителството</i>	13	25
обезценка на активи			<i>III. Финансови приходи</i>		
провизии			Приходи от лихви,	63	24
Общо за група I:	817	567	в т.ч. лихви от свързани предприятия		24
<i>II. Суми с корективен характер</i>			Приходи от участия,		68
Балансова стойност на продадени активи (без продукция)	47	13	в т.ч. дивиденди		68
Разходи за придобиване и ликвидация на дълготрайни активи по стопански начин			Положителни разлики от операции с финансови активи и инструменти		1
Изменения на запасите от продукция и незавършено производство	171	223	Положителни разлики от промяна на валутни курсове		
Приплоди и прираст на животни			Други приходи от финансови операции		
Други суми с корективен характер			Общо за група III:	63	93
Общо за група II:	218	236	Б. Общо приходи от дейността (I+II+ III)	1074	822
<i>III. Финансови разходи</i>			В. Загуба от обичайната дейност		
Разходи за лихви	29	11	<i>IV. Извънредни приходи</i>	1	1
в т.ч. лихви към свързани предприятия					
Отрицателни разлики от операции с финансови активи и инструменти					
Отрицателни разлики от промяна на валутни курсове	5	1			
Други разходи по финансови операции					
Общо за група III:	34	12			
Б. Общо разходи за дейността (I + II + III)	1069	815	Г. Общо приходи (Б+IV)	1075	823
В. Печалба от обичайна дейност	6	7	Д. Счетоводна загуба		
<i>IV. Извънредни разходи</i>					
Г. Общо разходи (Б+IV)	1069	816			
Д. Счетоводна печалба	6	7			
<i>V. Разходи за данъци</i>					
Текущ данък от печалбата					
Други разходи за данъци					
Е. Печалба (Д - V)	6	7	Е. Загуба (Д + V)		
Всичко (Г + V + Е)	1075	823	Всичко (Г+ Е)	1075	823

Дата: 17.03.2008 год.

Съставител: Валентина Стойчева

Ръководител: Маргарит Маргаритов

Завърши съгласно одитния доклад 17.03.2008г.



Handwritten signature of the auditor.

0533 Недялка Стойчева
Регистриран одитор

ОТЧЕТ
за собствения капитал
на "АГРО ФРУКТ" АД гр. ХАСКОВО
за 31.12.2007 год.

Показатели	в	1	2	3	Резерви				Финансов резултат		9	10
					4	5	6	7	8			
		Основен капитал	премии от емисия	резерв от последващи оценки на активи и пасиви	общи	специални	други	печалба	загуба	Резерв от провизии	Общо собствени капитал	
Салдо в началото на отчетния период		200			2	431	3660	31	-125		4199	
1. Изменения за сметка на собствениците, в т.ч.												
увеличение											0	
намаление											0	
2. Финансов резултат за текущия период								6			6	
3. Разпределения на печалба: в т.ч. за дивиденди								-21	21		0	
4. Покриване на загуба в т.ч.												
5. Последващи оценки на дълготрайни материални активи, в т.ч.												
увеличения											0	
намаления												
6. Последващи оценки на финансови активи и инструменти, в т.ч.												
увеличения												
намаления												
7. Промени в счетоводната политика, грешки и други												
8. Други изменения в собствения капитал								-10			-10	
Салдо към края на отчетния период		200		0	2	431	3660	6	-104	0	4195	
9. Промени от преводи на годишни финансови отчети на предшлящия в чужбина												
10. Промени от преизчисляване на финансови отчети при сръхинфлация												
Преизчислен собствен капитал към края на отчетния период		200		0	2	431	3660	6	-104	0	4195	

Дата: 17.03.2008 год.


Съставител:

Ръководител:

Заведващо счетоводно управление
17.03.2008г.
Недялка Стойчева
Регистриран одитор

Валентина Славчева

Маргарита Маргаритова



ОТЧЕТ
за паричните потоци по прекия метод
на "АГРО ФРУКТ" АД гр. ХАСКОВО
към 31.12.2007 год.

(хил. лв.)

Наименование на паричните потоци	Текущ период			Предходен период		
	Постъпленя я	Плащания	Нетен поток	Постъпленя я	Плащания	Нетен поток
а	1	2	3	4	5	6
А. Парични потоци от основна дейност						
Парични потоци, свързани с търговски контрагенти	653	312	341	730	372	358
Парични потоци, свързани с краткосрочни финансови активи, държани за търговски цели						
Парични потоци, свързани с трудови възнаграждения		87	-87	2	114	-112
Парични потоци, свързани с лихви, комисионни, дивиденди и други подобни						
Парични потоци от положителни и отрицателни валутни курсови разлики		5	-5			
Платени и възстановени данъци върху печалбата			0			0
Плащания при разпределения на печалби			0			
Други парични потоци от основна дейност	9	113	-104	49	45	4
Всичко парични потоци от основна дейност (А)	662	517	145	781	531	250
Б. Парични потоци от инвестиционна дейност						
Парични потоци, свързани с дълготрайни активи			0			0
Парични потоци, свързани с краткосрочни финансови активи						
Парични потоци, свързани с лихви, комисионни, дивиденди и други подобни			0	68		68
Парични потоци от бизнескомбинации - придобивания						
Парични потоци от положителни и отрицателни валутни курсови разлики						
Други парични потоци от инвестиционна дейност			0			0
Всичко парични потоци от инвестиционна дейност (Б)	0	0	0	68	0	68
В. Парични потоци от финансова дейност						
Парични потоци от емитиране и обратно придобиване на ценни книжа						0
Парични потоци от допълнителни вноски и връщането им на собствениците						
Парични потоци, свързани с получени или предоставени заеми	2649	2472	177	853	1066	-213
Парични потоци, свързани с лихви, комисионни, дивиденди и други подобни	63	29	34	24	11	13
Плащания на задължения по лизингови договори						
Парични потоци от положителни и отрицателни валутни курсови разлики					1	-1
Други парични потоци от финансова дейност						0
Всичко парични потоци от финансова дейност (В)	2712	2501	211	877	1078	-201
Г. Изменение на паричните средства през периода (А+Б+В)	3374	3018	356	1726	1609	117
Д. Парични средства в началото на периода			259			142
Е. Парични средства в края на периода			615			259

Дата: 17.03.2008 г.

Съставител:

Валентина Старова

Ръководител:

Маргарит Маргаритов

Завърши съгласно фирмени
документи, 17.03.2008 г.
Стойчева

0533 Недялка
Стойчева
Регистриран одитор



ПРИЛОЖЕНИЕ КЪМ ФИНАНСОВИЯ ОТЧЕТ
на "АГРОФРУКТ" АД гр. ХАСКОВО
към 31.12.2007 год.
Справка за оповестяване на счетоводната политика
на "Агро фрукт" АД гр.Хасково

1. Учредяване и регистрация

"АГРО ФРУКТ" АД гр. Хасково е акционерно дружество, регистрирано в Хасковски окръжен съд по фирмено дело № 11 от 2001 година. Съгласно Търговския закон се изисква минимално регистриран капитал на стойност 50 хил.лв. Капиталът на дружеството е 200 000 лв., внесен изцяло и разпределен в 200 000 обикновени поименни акции. Дружеството се представява и управлява от Изпълнителния директор Маргарит Димитров Маргаритов.

Предметът на дейност на дружеството е изкупуване, складиране и замразяване на плодове и зеленчуци.

1. Счетоводна политика

2.1. Общи положения

Дружеството води своето текущо счетоводство и изготвя финансовите си отчети в съответствие с изискванията на българското счетоводно законодателство. Настоящият годишен финансов отчет е изготвен при спазване принципа на историческата цена.

Всички данни за 2007 год. и за 2006 год. са представени в настоящия финансов отчет в хил. лева.

1.1 . Сравнителни данни

Сравнителната информация е за предходната 2006 год. и е съпоставима с данните за текущата 2007 година.

2.3. Дефиниция и оценка на елементите на счетоводния баланс

2.3.1. Дълготрайните материални активи са оценени по цена на придобиване, образувана от покупната им стойност и допълнителните разходи, извършени по придобиването им и намалени с размера на начислената амортизация. Дружеството начислява амортизациите на дълготрайните си активи, съобразно полезния им живот, определен от ръководството на дружеството за група активи. През 2007 год. ръководството преразглежда полезния живот по групи активи и намалява срокът за ползване на някои групи. Това е причина за значителното увеличение на

разходите за амортизации, отчетени през 2007 г. (530 хил.лв.) в отчета за приходите и разходите спрямо разходите за амортизации, отчетени през 2006 год. (260 хил.лв.)

Определеният праг на същественост за признаване на дълготраен актив е определен на 500 лева. Придобитите активи под тази стойност се отчитат като текущ разход.

Ръководството на дружеството счита, че значимите дълготрайни активи съответстват на справедливите си стойности, поради което не са отчитани обезценки.

2.3.2. Материалните запаси при тяхната покупка са оценявани по цена на придобиване. Оценката на потреблението им е извършвана по метода на средно претеглената цена. **Незавършеното производство** се оценява по стойността на основните производствени разходи.

2.3.3. Вземанията в лева са оценени по стойността на тяхното възникване и са намалени със стойността на начислените загуби от обезценка за несъбираеми и трудносъбираеми кредити. Загубите от обезценка се изчисляват на база възрастов анализ на вземанията, като се прилага следните проценти:

Срок на възникване над 90 дни - 20 %

Срок на възникване над 180 дни - 50 %

Срок на възникване над 360 дни -100 %

През 2007 година не са отчетени загуби от обезценка на вземания.

2.3.4. Паричните средства в лева са оценени по номиналната им стойност, а паричните средства, деноминирани в чуждестранна валута – по заключителния курс на БНБ към 31 декември 2007 год. За целите на съставянето на отчета за паричните потоци, паричните средства и паричните еквиваленти са представени като неблокирани пари в банки и в каса.

2.3.5. Основният капитал е представен по неговата номинална стойност и съответства на броя на акциите в обращение. Към 31.12.2007 год. внесеният напълно основен капитал е в размер 200 хил.лева.

2.3.6. Задълженията в лева са оценени по стойността на тяхното възникване, а тези деноминирани в чуждестранна валута – по заключителния курс на БНБ към 31.12.2007 година.

Към 31.12.2007 год. дружеството има задължение по един краткосрочен банков заем в евро на легова равностойност 563 хил.лв., с падеж м.март 2008 год. Обезпеченията по кредита са:

1. Ипотека върху недвижими имоти, собственост на дружеството;

2. Дружеството е авалирало запис на заповед, издадена от „Агрофрукт“ ООД в полза на банката за кредит от 900 хил.евро ведно с законните лихви по него.

2.4. Амортизация на дълготрайните активи

Амортизацията на дълготрайните материални активи са начислявани, като последователно е прилаган линейният метод. По групи активи са прилагани следните норми:

Административни и производствени сгради	– 4 %
Съоразения	- 4 %
Машини и оборудване	- 30 %
Компютри и софтуер	- 50 %
Автомобили	- 25 %
Други транспортни средства	- 10 %
Стопански инвентар и др.ДМА	- 15 %
Нематериални активи	- 4 %

2.5. Признание на приходите и разходите

Приходите от продажбите и разходите за дейността са начислявани в момента на тяхното възникване, независимо от паричните постъпления и плащания. Отчитането и признането на приходите и разходите се извършва при спазване изискването за причинно – следствена връзка между тях.

2.6. Приходи от финансираня

През 2007 год. са отчетени приходи от финансираня на обща стойност 208 хил.лв. 195 хил.лв. от тях представляват призната част от получено финансиране по програма САПАРД за изграждане на база за замразяване на плодове и зеленчуци. Приходът е признат пропорционално на признатите амортизации, начислени на финансираните дълготрайни активи и се равнява на 50 % от отчетените разходи за амортизации. Останалата част от финансирането е представено в баланса с дългосрочна и краткосрочна част и ще се признава като приход периодично съобразно амортизирането на финансираните активи.

Остатъкът от признатите приходи от финансиране за 13 хил.лв. представляват суми получени във връзка с програми.

2.7. Данъчно облагане

Съгласно българското данъчно законодателство, дружеството дължи корпоративен данък в размер на 10 % върху облагаемата печалба. През 2007 год. въз основа на преобразуваната печалба за данъчни цели не е определен дължим данък по данъчна декларация.

1. Оповестяване на свързаните лица и сделките с тях

През годината са извършени сделки със свързани лица, които не се характеризират с необичайни условия и отклонения от пазарните цени.

4. Условни активи и условни пасиви

Към 31.12.2007 год. не са отчетени условни активи и условни пасиви.

5. Събития след датата на отчета

След 31.12.2007 год. до датата на изготвяне на годишния финансов отчет (17.03.2008 год.) не съществуват събития, факти и обстоятелства, които съществено да са повлияли върху финансовото и имуществено състояние на дружеството.

6. Доход на акция

0,03 лв. на 1 брой акция

Дата: 17.03.2008 год. СЪСТАВИТЕЛ:

Валентина Ставрева



РЪКОВОДИТЕЛ:

Мargarit Margaritov

СПРАВКА
за вземанията, задълженията и провизиите към 31.12.2007 год.
на "АГРО ФРУКТ" АД гр. Хасково

А. ВЗЕМАНИЯ (хил. лв.)

Показатели	Сума на вземанията	Степен на ликвидност	
		до една година	над една година
а	1	2	3
<i>I. Невнесен капитал</i>			
<i>II. Дългосрочни вземания</i>			
1. Вземания от свързани предприятия, в т.ч.:	950		950
предоставени заеми	950		950
други			
2. Вземания от предоставени търговски заеми			
3. Други дългосрочни вземания, в т.ч.:			
финансов лизинг			
аванси			
други			
Всичко за II:	950	0	950
<i>III. Краткосрочни вземания</i>			
1. Вземания от свързани предприятия, в т.ч.:			
предоставени заеми			
от продажби			
други			
2. Вземания от клиенти	309	309	
3. Вземания от предоставени аванси			
4. Вземания от предоставени търговски заеми			
5. Съдебни вземания	50	50	
6. Присъдени вземания	56	56	
7. Данъци за възстановяване, в т.ч.:	6	6	
данък за общините			
данък върху печалбата	4	4	
данък върху добавената стойност	2	2	
възстановими данъчни временни разлики			
други данъци			
11. Други краткосрочни вземания, в т.ч.:			
по липси и начети			
от социалното осигуряване			
по рекламации			
други			
Всичко за III:	421	421	
Общо вземания: (I + II + III)	1371	421	950

Б. ЗАДЪЛЖЕНИЯ

(хил. лв.)

Показатели	Сума на задължение то	Степен на изискуемост		Стойност на обезпечение то
		до една година	над една година	
а	1	2	3	4
I. Дългосрочни задължения				
1. Задължения към свързани предприятия, в т.ч. от:				
заеми				
доставки на активи и услуги				
2. Задължения към финансови предприятия, в т.ч.:				
към банки				
просрочени до 3 години				
просрочени над 3 години				
3. Задължения по получени търговски заеми				
4. Задължения по облигационни заеми				
5. Задължения по получени аванси				
6. Отсрочени данъци				
7. Други дългосрочни задължения, в т.ч.:				
по финансов лизинг				
Всичко за I:	0		0	
II. Краткосрочни задължения				
1. Задължения към свързани предприятия, в т.ч. от:				
доставки на активи и услуги				
дивиденди				
2. Задължения към финансови предприятия, в т.ч.:	563	563		
към банки	563	563		
просрочени				
3. Задължения по търговски заеми				
4. Задължения към доставчици	9	9		
5. Задължения по получени аванси				
6. Задължения към персонала	4	4		
7. Данъчни задължения				
данък за общините				
данък върху печалбата				
данък върху добавената стойност				
други данъци				
8. Задължения към осигурителни предприятия	2	2		
от социалното осигуряване	2	2		
зравно осигуряване				
други				
9. Други краткосрочни задължения, в т.ч.				
неплатени лихви				
Всичко за II:	578	578		
Общо задължения: (I + II)	578	578	0	

В. ПРОВИЗИИ

(хил. лв.)

Показатели	В началото на год	Увеличение	Намаление	В края на годината
а	1	2	3	4
1. Провизии за правни задължения				
2. Провизии за конструктивни задължения				
3. Други провизии				
Обща сума: (1 + 2 + 3)				

Забележка: Вземанията и задълженията от и към чужбина се посочват в отделна справка за всяка страна.

Дата: 17.03.2008 год.

Съставител: Валентина Ставрева

Ръководител: Маргарит Маргаритов

