

ФИНКО БУЛ ООД
гр. София
тел. 8 737 737 E-mail: finko_bul@abv.bg

Булстат
ЕИК по БУЛСТАТ
130177438

БАЛАНС за 2007 година

АКТИВ				ПАСИВ			
Раздели, групи, статии	шифър	Сума (хил.лв.)		Раздели, групи, статии	шифър	Сума (хил.лв.)	
		Текуща година	Предходна година			Текуща година	Предходна година
a	б	1	2	a	б	1	2
A. Нетекучи нефинансови активи				A. Собствен капитал			
I. Дълготрайни материални активи				I. Основен капитал			
Машини и оборудване	0013	3		Записан капитал	0411	100	100
Транспортни средства	0015		3	Общо за група I:	0410	100	100
Общо за група I:	0010	3	3	II. Резерви			
II. Дълготрайни нематериални активи				Общо за група II:			
Общо за група II:	0020	0	0	0420	0	0	0
III. Нетекучи финансови активи				III. Финансов резултат			
Общо за група III:	0040	0	0	Натрупана печалба (загуба)	0451	384	244
IV. Търговска репутация				- неразмделена печалба			
Общо за група IV:	0050	0	0	- непокрита загуба	0453		
V. Разходи за бъдещи периоди на дълготрайни активи				Текуща печалба			
Общо за раздел A:(I+II+III+IV+V)	0100	3	3	Общо за група III:	0450	563	384
B. Текущи активи				Общо за раздел A:(I+II+III)			
I. Материални запаси				B. Нетекучи пасиви			
Общо за група I:	0070	0	0	I. Нетекучи задължения			
II. Текущи вземания				Общо за група I:			
Вземания от клиенти и доставчици	0082		1	0510	0	0	
Данъци за възстановяване	0085	2		II. Приходи за бъдещи периоди и финансови резултати			
Други краткосрочни вземания	0086	6	65	Общо за раздел B:(I+II)	0500	0	0
Общо за група II:	0080	8	66	B. Текущи пасиви			
III. Текущи финансови активи				I. Текущи задължения			
Общо за група III:	0090	0	0	Задължения към персонала	0615	3	2
IV. Парични средства				Задължения към осигурителни предприятия			
Парични средства в брой	0151	585	421	Данъчни задължения	0617		3
в т.ч. в чуждестранна валута	0152	217	91	Общо за група I:	0610	4	6
депозити	0153	69		II. Приходи за бъдещи периоди и финансови резултати			
в т.ч. в чуждестранна валута	0154	69		Общо за раздел B:(I+II)	0750	4	6
Блокирани парични средства	0155	1		B. Текущи пасиви			
Общо за група IV:	0150	655	421	I. Текущи задължения			
V. Разходи за бъдещи периоди на текущи активи	0160	1	1	Задължения към персонала	0615	3	2
Общо за раздел B:(I+II+III+IV+V)	0200	664	487	Задължения към осигурителни предприятия	0616	1	1
Сума на актива (A+B)	0300	667	490	Данъчни задължения	0617		3
V. Условни активи				Общо за група I:			
	0350			0610	4	6	
				II. Приходи за бъдещи периоди и финансови резултати			
				Общо за раздел B:(I+II)			
				Сума на пасива (A+B+B)			
				0800			
				667			
				490			
				Г. Условни пасиви			
				0900			

Дата: 21.03.2008

Гл. Счетоводител:

София Крамаринова

Ръководител:

Тодор Янакиев



Забериш! *Цецка Попова*
0667
Регистриран одитор

назад

ФИНКО БУЛ ООД
гр. София
тел. 8 737 737 E-mail: finko_bul@abv.bg

Булстат 130177438

Отчет за приходи и разходи към 31.12.2007 г.

Наименование на разходите	шифър	Сума (хил. лв.)		Наименование на приходите	шифър	Сума (хил.лв.)	
		Текуща година	Предходна година			Текуща година	Предходна година
а	б	1	2	а		1	2
А. Разходи за обичайната дейност				А. Приходи от обичайната дейност			
I. Разходи по икономически елементи				I. Нетни приходи от продажби на:			
Разходи за материали	1120	1	1	Продукция	1551		
Разходи за външни услуги	1130	40	41	Стоки	1552		
Разходи за амортизации	1160	3	4	Материли	1553		
Разходи за вознаграждения	1140	42	38	Услуги	1560	18	20
Разходи за осигуровки	1150	12	11	в т.ч. приходи от посредническа дейност	1561	18	20
Други разходи	1170	1		услуги на ишлема	1562		
- обезценка на активи	1171			Дълготрайни материални и нематериални активи, наеми	1554		
- провизии	1172			в т.ч. от наеми	1555		
				Други	1556		
Общо за група I:	1100	99	95	Общо за група I:	1610	18	20
II. Суми с корективен характер				II. Приходи от финансиране			
Балансова стойност на продадените активи (без продукция)	1010			в т.ч. от правителството	1621		
Разходи за придобиване и ликвидация на дълготрайни активи по стопански начин	1020						
Изменение на запасите от продукция и незавършеното производство	1030						
Приплоди и прираст на животни	1040						
Други суми с корективен характер	1050						
Общо за група II:	1000	0	0	III. Финансови приходи			
				Приходи от лихви	1710		
				в т.ч. лихви от свързани предприятия	1711		
				Приходи от участия	1720		
				в т.ч. дивиденди	1721		
				Положителни разлики от операции с финансови активи и инструменти	1730	40	
				Положителни разлики от промяна на валутни курсове	1740	334	260
				Други приходи от финансови операции	1745		
Общо за група III:	1200	99	21	Общо за група III:	1700	374	260
Б. Общо разходи за дейността (I + II + III)	1300	198	116	Б. Общо приходи от дейността (I+II+III)	1600	392	280
В. Печалба от обичайна дейност	1310	194	164	В. Загуба от обичайната дейност	1810	0	0
IV. Извънредни разходи	1250			IV. Извънредни приходи	1750		
Г. Общо разходи (Б+IV)	1350	198	116	Г. Общо приходи (Б+IV)	1800	392	280
Д. Счетоводна печалба	1400	194	164	Д. Счетоводна загуба	1850	0	0
V. Разходи за данъци	1450	15	24				
Данъци от печалбата	1451	15	24				
Други	1452						
Е. Печалба (Д - V)	0454	179	140	Е. Загуба (Д+V)	0455	0	0
Всичко (Г + V + Е)	1500	392	280	Всичко (Г+Е)	1900	392	280

Дата: 21.03.2008
Гл. Счетоводител:

Ръководител:

София Карамаринова
Тодор Янакиев



Заверен: *у* *Назад*
0367
Цецка Стопанова
Регистриран одитор

ФИНКО БУЛ ООД

гр. София
тел. 8 737 737

E-mail: finko_bul@abv.bg

ОТЧЕТ ЗА ПАРИЧНИТЕ ПОТОЦИ ПО ПРЕКИЯ МЕТОД
за 2007 година

ЕИК по БУЛСТАТ
130177438

Наименование на паричните потоци	Шифър	Текущ период			Предходен период						
		постъпления	плащания	нетен поток	постъпления	плащания	нетен поток				
								1	2	3	4
а	б										
А. Парични потоци от специализирана инвестиционна дейност											
Б. Парични потоци от неспециализирана инвестиционна дейност											
В. Парични потоци от финансово дейност											
Парични потоци, свързани с получени заеми, в т.ч.:	2232	925	928			0			4111	4111	0
Лихви, комисиони, дивиденди и други подобни	2234	18	3			15			20	20	20
Положителни и отрицателни валутни курсови разлики	2235	317	76			241					0
Други парични потоци от финансово дейност	2236		19			-19			316793	316702	91
Всичко парични потоци от финансово	2240	1260	1026			234			320924	320813	111
Г. Изменение на паричните средства през	2300	1260	1026			234			320924	320813	111
Д. Парични средства в началото на периода	2100	X	X			421			X	X	310
Е. Парични средства в края на периода, в т.ч.:	2400	X	X			655			X	X	421
по безсрочни депозити	2401	X	X						X	X	

Дата: 21.3.2008

Лице за контакт: София Карамаринова
(име, презиме, фамилия)



8 737 737
(телефон)

Ръководител:

Тодор Янакиев

Одитор:

Цецка Попова



Назад

ФОРМАТО БУЛ ООД


ОТЧЕТ ЗА СОБСТВЕНИЯ КАПИТАЛ
за 2007 година

БИК по БУЛСТАТ
130177438

Показатели	Шифър	Основен капитал	Резерви				Финансов резултат			
			премии от емисия	резерв от последв ащи	целеве резерви		резерв от преводи	печалба	загуба	
					обща	специал и-зирани				други резерви
а	б	1	2	3	4	5	6	7	8	9
Салдо в началото на отчетния период	3100	100								
Промени в началните салда поради:										
Ефект от промени в счетоводната политика	3111									
Фундаментални грешки	3113									
Коригирано салдо в началото на отчетния период	3120									
Изменение за сметка на собствениците, в т.ч.	3130									
Увеличение	3131									
Намаление	3133									
Нетна печалба/загуба за периода	3140									
1. Разпределение на печалбата за:	3145									
Дивиденди	3141									
Други	3143									
2. Покриване на загуби	3150									
3. Последващи оценки на дълготрайни материални и нематериални активи, в т.ч.:										
Увеличение	3160									
Намаление	3161									
4. Последващи оценки на финансови активи и инструменти, в т.ч.:	3163									
Увеличение	3171									
Намаление	3173									
5. Ефект от отсрочени данъци	3180									
6. Други изменения	3190									
Салдо към края на отчетния период	3220	100	0	0	0	0	0	0	0	563
7. Промени от преводи на годишни счетоводни отчети на предприятия в чужбина	3221									
8. Промени от преизчисляване на счетоводни отчети при сверхинфляция	3223									
Собствен капитал към края на отчетния период	3200	100	0	0	0	0	0	0	0	563

Дата: 21.03.2008

Завършил: *[Signature]*
 Цецка Цопова
 Регистриран одитор



Лице за контакт: София Карамаринова
 (име, презиме, фамилия)
 8 737 737 (телефон)
 Назад

Раководител: *[Signature]*
 Тодор Янакиев

**ДО СЪДРУЖНИЦИТЕ
НА "ФИНКО БУЛ" ООД
Гр.София**

**ДОКЛАД
НА НЕЗАВИСИМИЯ ОДИТОР**

Доклад върху финансовия отчет

Ние извършихме одит на приложения финансов отчет на „ФИНКО БУЛ“ ООД включващ баланс към 31 декември 2007 година, отчет за приходите и разходите, отчет за собствения капитал и отчет за паричните потоци за годината, приключваща на тази дата, както и обобщено оповестяване на съществените счетоводни политики и другите пояснителни бележки.

Отговорност на ръководството за финансовия отчет

Отговорността за изготвянето и достоверното представяне на този финансов отчет, в съответствие със Закона за счетоводството и Международните счетоводни стандарти за финансови отчети предприятия, се носи от ръководството. Тази отговорност включва: разработване, внедряване и поддържане на система за вътрешен контрол, свързана с изготвянето и достоверното представяне на финансови отчети, които да не съдържат съществени неточности, отклонения и несъответствия, независимо дали те се дължат на измама или на грешка; подбор и приложение на подходящи счетоводни политики; и изготвяне на приблизителни счетоводни оценки, които да са разумни при конкретните обстоятелства.

Отговорност на одитора

Нашата отговорност се свежда до изразяване на одиторско мнение върху този финансов отчет, основаващо се на извършения от нас одит. С изключение на фактите, изложени в следващия параграф, нашият одит бе проведен в съответствие с професионалните изисквания на Международните одиторски стандарти. Тези стандарти налагат спазване на етичните изисквания, както и одитът да бъде планиран и проведен така, че ние да се убедим в разумна степен на сигурност доколко финансовият отчет не съдържа съществени неточности, отклонения и несъответствия.

Одитът включва изпълнението на процедури с цел получаване на одиторски доказателства относно сумите и оповестяванията, представени във финансовия отчет. Избраните процедури зависят от преценката на одитора, включително оценката на рисковете от съществени неточности, отклонения и несъответствия във финансовия отчет, независимо дали те се дължат на измама или на грешка. При извършването на тези оценки на риска одиторът взема под внимание системата за вътрешен контрол, свързана с изготвянето и достоверното представяне на финансовия отчет от страна на предприятието, за да разработи одиторски процедури, които са подходящи при тези обстоятелства, но не с цел изразяване на мнение относно ефективността на системата за вътрешен контрол на предприятието. Одитът също така включва оценка на уместността на прилаганите счетоводни политики и разумността на приблизителните счетоводни оценки,

направени от ръководството, както и оценка на цялостното представяне във финансовия отчет.


Мнение

В резултат на това удостоверяваме, че финансовият отчет дава вярна и честна представа за финансовото състояние на „ФИНКО БУЛ“ ООД към 31 декември 2007 година, както и за неговите финансови резултати от дейността, и паричните му потоци за годината, приключваща на тази дата, в съответствие със Националното счетоводно законодателство.

Доклад върху други законови изисквания

Съгласно изискванията на чл. 38, ал. 4 от Закона за счетоводството, ние се запознахме със съдържанието на приложения доклад за дейността за 2007 година. В резултат на това, удостоверяваме, че представеният от ръководството годишен доклад за дейността е в съответствие с финансовия отчет за 2007 година.

Регистриран одитор:
24.04.2008г.
гр. София



0367 Цецка
Попова
Регистриран одитор

Финко Бул ООД

ЕИК по БУЛСТАТ
130177438

СПРАВКА ЗА ВЗЕМАНИЯТА, ЗАДЪЛЖЕНИЯТА И ПРОВИЗИИТЕ КЪМ 31.12.2007 ГОДИНА

СПРАВКА ОБЩО ЗА ПРЕДПРИЯТИЕТО:

Вид на справка:

A. ВЗЕМАНИЯ

(Хил. левове)

Показатели	Код на реда	Сума на вземанията	Степен на ликвидност	
			до една година	над една година
а	б	1	2	3
I. Невнесен капитал	2010	0		
II. Дългосрочни вземания				
1. Вземания от свързани предприятия:	2021	0	0	0
- по предоставени заеми	2022	0		
- продажби на активи и услуги	2241	0		
- финансов лизинг	2242	0		
- други вземания	2023	0		
2. Вземания от предоставени търговски заеми	2024	0		
от тях оформени с ценни книжа ¹	2025	0		
3. Други дългосрочни вземания	2026	0	0	0
- от финансов лизинг	2027	0		
- от предоставени аванси	2028	0		
- други	2029	0		
Всичко за II	2020	0	0	0
III. Краткосрочни вземания				
1. Вземания от свързани предприятия:	2031	0	0	0
- по предоставени заеми	2032	0		
- от продажби	2033	0		
- други вземания	2034	0		
2. Вземания от клиенти	2035	0		
3. Вземания от предоставени аванси	2036	0		
4. Вземания от предоставени търговски заеми	2037	0		
от тях оформени с ценни книжа ¹	2038	0		
5. Съдебни вземания	2039	0		
6. Присъдени вземания	2040	0		
7. Данъци за възстановяване:	2041	2	2	0
- данък за общините	2042	0		
- данък върху печалбата	2043	2	2	
- данък върху добавената стойност	2044	0		
- възстановими данъчни временни разлики	2045	0		
- други данъци	2046	0		
8. Други краткосрочни вземания:	2047	6	6	0
- по липси и начети	2048	0		
- от социалното осигуряване	2049	0		
- по рекламации	2050	0		
- от застраховки	2052	0		
- други	2051	6	6	
Всичко за III	2060	8	8	0
Общо вземания (I + II + III)	2070	8	8	0

¹ Менителница, запис на заповед и други.

Б. ЗАДЪЛЖЕНИЯ

(Хил. левове)

Показатели	Код на реда	Сума на задълженията	Степен на изискуемост		Стойност на обезпечението
			до една година	над една година	
а	б	1	2	3	4
I. Дългосрочни задължения					
1. Задължения към свързани предприятия	2111	0	0	0	0
- заеми	2112	0			
- доставки на активи и услуги	2113	0			
- финансов лизинг	2243	0			
- други задължения	2244	0			
2. Задължения към финансови предприятия	2114	0			
в т. ч. към банки	2115	0			
- просрочени задължения към финансови предприятия до 3 години	2116	0			
- просрочени задължения към финансови предприятия над 3 години	2117	0			
3. Задължения по получени търговски заеми	2118	0			
от тях оформени с ценни книжа ¹	2119	0			
4. Задължения по облигационни заеми	2120	0			
5. Задължения по получени аванси	2121	0			
6. Отсрочени данъци	2122	0			
7. Други дългосрочни задължения	2123	0			
в това число:					
- по финансов лизинг	2124	0			
- преоформени в държавен дълг кредити	2125	0			
Всичко за I	2130	0	0	0	0
II. Краткосрочни задължения					
1. Задължения към свързани предприятия	2141	0			
в това число от:					
- получени заеми	2245	0			
- доставени активи и услуги	2142	0			
- дивиденди	2143	0			
2. Задължения към финансови предприятия	2144	0			
в това число:					
- към банки	2145	0			
- просрочени задължения към финансови	2146	0			
3. Задължения по търговски заеми	2147	0			
от тях оформени с ценни книжа ¹	2148	0			
4. Задължения към доставчици	2149	0			
5. Задължения по получени аванси	2150	0			
6. Задължения към персонала	2151	3	3		
7. Данъчни задължения	2152	0	0	0	0
- данък за общините	2153	0			
- данък върху печалбата	2154	0			
- данък върху добавената стойност	2155	0			
- други данъци	2156	0			
8. Задължения към осигурителни предприятия:	2157	1	1	0	0
- социално осигуряване	2158	1	1		
- здравно осигуряване	2159	0			
- други	2160	0			
9. Други краткосрочни задължения, вкл. провизии	2161	0			
от тях неплатени лихви	2162	0			
Всичко за II	2170	4	4	0	0
Общо задължения (I + II)	2180	4	4	0	0

¹ Менителница, запис на заповед и други.

ЕИК по БУЛСТАТ

130177438

В. ПРОВИЗИИ

(Хил. левове)

Показатели	Код на реда	В началото на годината	Увеличение	Намаление	В края на годината
а	б	1	2	3	4
1. Провизии за правни задължения	2210				0
2. Провизии за конструктивни задължения	2220				0
3. Други провизии	2230				0
Обща сума (1 + 2 + 3)	2240	0	0	0	0

Г. ВЗЕМАНИЯ И ЗАДЪЛЖЕНИЯ ПО ИНСТИТУЦИОНАЛНИ СЕКТОРИ

(Хил. левове)

Показатели	Код на реда	Сума
I. Вземания		
1. Други дългосрочни вземания		
от тях:		
-от предоставени аванси (кол. 1, код на реда 2028 от раздел А)	2246	
в това число (без чужбина):		
- нефинансови предприятия	2247	
- бюджетни предприятия	2248	
- финансови предприятия	2249	
- физически лица (домакинства)	2250	
- организации с нестопанска цел	2251	
2. Вземания от клиенти и доставчици (кол. 1, код на редове 2035+2036 от раздел А)	2252	
в това число (без чужбина):		
- нефинансови предприятия	2253	
- бюджетни предприятия	2254	
- финансови предприятия	2255	
- физически лица (домакинства)	2256	
- организации с нестопанска цел	2257	
II. Задължения		
1. Дългосрочни задължения по получени аванси (кол. 1, код на реда 2121 от раздел Б)	2258	
в това число (без чужбина):		
- нефинансови предприятия	2259	
- бюджетни предприятия	2260	
- финансови предприятия	2261	
- физически лица (домакинства)	2262	
- организации с нестопанска цел	2263	
2. Задължения към доставчици и клиенти (кол. 1, код на редове 2149+2150 от раздел Б)	2264	
в това число (без чужбина):		
- нефинансови предприятия	2265	
- бюджетни предприятия	2266	
- финансови предприятия	2267	
- физически лица (домакинства)	2268	
- организации с нестопанска цел	2269	

Забележка: Справката за вземанията задълженията и провизиите съдържа обобщена информация за всички вземания, задължения и провизии на предприятието. Само за вземанията и задълженията от и към чужбина се съставя допълнително отделна справка: СПРАВКА ЗА ЧУЖБИНА

Дата: 21.03.2008

Ръководител: Тодор Златков Янакиев

Съставител: София Христова Карамаринова
(име, презиме, фамилия)

Лице за контакт: София Христова Карамаринова
(име, презиме, фамилия)

(подпис)

8737737

(телефон)

NF_2007

Финанс бунд

ЕИК по БУЛСТАТ
130177438

СПРАВКА ЗА ДЪЛГОТРАЙНИТЕ (ДЪЛГОСРОЧНИТЕ) АКТИВИ КЪМ 31.12.2007 ГОДИНА

Показатели	Код на реда	Отчетна стойност на дълготрайните активи						Последваща оценка			Амортизация			Последваща оценка			Преоценена стойност на края на периода (7-14)
		в началото на периода	на постъпване през периода	на излизане през периода	з края на периода (1+2-3)	увеличение	намаляване	Преоценена стойност (4+5-6)	увеличение	намаляване	в края на периода (8-9-10)	увеличение	намаляване	увеличение	намаляване	Преоценена стойност на края на периода (11+12-13)	
а	6	1	2	3	4	5	6	7	8	9	10	11	12	13	14	15	
I. Дълготрайни материални активи																	
Земји (терени)	1001				0			0								0	
Сгради и конструкции	1002				0			0								0	
Машини и оборудване	1003		3		3			3								3	
Съоръжения	1004				0			0								0	
Транспортни средства	1005	12		12	12			12	9	3		12			12	0	
Основни стада	1006				0			0								0	
Други дълготрайни материални активи	1007	4			4			4	4			4			4	0	
Обща сума I	1015	16	3	0	19	0	0	19	13	3	0	16	0	0	16	3	
II. Дълготрайни нематериални активи																	
Права върху собственост	1017				0			0								0	
Програмни продукти	1018				0			0								0	
Продукти от развойна дейност	1019				0			0								0	
Други дълготрайни нематериални активи	1020				0			0								0	
Обща сума II	1030	0	0	0	0	0	0	0	0	0	0	0	0	0	0	0	
III. Дългосрочни финансови активи (без дългосрочни вземания)																	
Дялове и участия:	1032	0	0	X	0	0	0	0	0	0	0	0	0	0	0	0	
- в дъщерни предприятия	1033			X	0	0	0	0	0	0	0	0	0	0	0	0	
- в смесени предприятия	1034			X	0	0	0	0	0	0	0	0	0	0	0	0	
- в асоциирани предприятия	1035			X	0	0	0	0	0	0	0	0	0	0	0	0	
- в други предприятия	1036			X	0	0	0	0	0	0	0	0	0	0	0	0	
Инвестиционни имоти	1037			X	0	0	0	0	0	0	0	0	0	0	0	0	
Други дългосрочни ценни книжа	1038			X	0	0	0	0	0	0	0	0	0	0	0	0	
Обща сума III	1045	0	0	X	0	0	0	0	0	0	0	0	0	0	0	0	
IV. Търговска репутация																	
Положителна репутация	1042			X	0	0	0	0	0	0	0	0	0	0	0	0	
Отрицателна репутация	1043			X	0	0	0	0	0	0	0	0	0	0	0	0	
Обща сума IV	1050	0	0	X	0	0	0	0	0	0	0	0	0	0	0	0	
ОБЩ СБОР (I + II + III + IV)	1060	16	3	0	19	0	0	19	13	3	0	16	0	0	16	3	



Дата: 21.03.2008
 Ръководител: Тодор Златков Янакиев
 Съставител: София Христова Карамаринова
 Лице за контакт: София Христова Карамаринова
 (име, презиме, фамилия)

СПРАВКА
 за данъци от печалбата върху временни разлики към 31.12.2007 г.

(хил. лв)


Видове временни разлики	Шифър	За увеличаване на облагаемата печалба			За намаляване на облагаемата печалба		
		Суми на временните разлики	Суми на данъците върху временните разлики:		Суми на временните разлики	Суми на данъците върху временните разлики:	
			Данък за общините	Данък върху печалбата		Данък за общините	Данък върху печалбата
а	б	1	2	3	4	5	6
I. В НАЧАЛОТО НА ГОДИНАТА	9110						
<i>A. Намаляеми</i>							
1. Разлики между счетоводната амортизационна квота и данъчно признатите разходи за амортизации	9120						
2. От обезценка на материални запаси	9130						
3. Превишения на лихвени плащания по ЗКПО	9140						
4. Провизии	9150						
5. Загуба	9160						
6. Други разлики	9170						
ОБЩО А: (1+2+3+4+5+6)	9180	0	0	0	0	0	0
<i>Б. облагаеми</i>	9190	0	0	0	0	0	0
II. ВЪЗНИКНАЛИ ПРЕЗ ГОДИНАТА	9210						
<i>A. Намаляеми</i>							
1. Разлики между счетоводната амортизационна квота и данъчно признатите разходи за амортизации	9220						
2. От обезценка на материални запаси	9230						
3. Превишения на лихвени плащания по ЗКПО	9240						
4. Провизии	9250						
5. Загуба	9260						
6. Други разлики	9270						
ОБЩО А: (1+2+3+4+5+6)	9280	0	0	0	0	0	0
<i>Б. облагаеми</i>	9290	0	0	0	0	0	0
III. ПРИЗНАТИ ПРЕЗ ГОДИНАТА	9310						
<i>A. Намаляеми</i>							
1. Разлики между счетоводната амортизационна квота и данъчно признатите разходи за амортизации	9320						

а	б	1	2	3	4	5	6
2. От обезценка на материални запаси	9330						
3. Превишения на лихвени плащания по ЗКПО	9340						
4. Провизии	9350						
5. Загуба	9360						
6. Други разлики	9370						
ОБЩО А: (1+2+3+4+5+6)	9380	0	0	0	0	0	0
<i>Б. Облагаеми</i>	9390	0	0	0	0	0	0
IV. КОРЕКЦИИ НА ВРЕМЕННИ РАЗЛИКИ	9410						
<i>А. Намаляеми</i>							
1. Разлики между счетоводната амортизационна квота и данъчно признатите разходи за амортизации	9420						
2. От обезценка на материални запаси	9430						
3. Превишение на лихвени плащания по ЗКПО	9440						
4. Провизии	9450						
5. Загуба	9460						
6. Други разлики	9470						
ОБЩО А: (1+2+3+4+5+6)	9480	0	0	0	0	0	0
<i>Б. Облагаеми</i>	9490	0	0	0	0	0	0
V. В КРАЯ НА ГОДИНАТА	9510						
<i>А. Намаляеми</i>							
1. Разлики между счетоводната квота и данъчно признатите амортизационни разходи за амортизации	9520						
2. От преоценка на материални запаси	9530						
3. Превишения на лихвени плащания по ЗКПО	9540						
4. Провизии	9550						
5. Загуба	9560						
6. Други разлики	9570						
ОБЩО А: (1+2+3+4+5+6)	9580	0	0	0	0	0	0
<i>Б. Облагаеми</i>	9590	0	0	0	0	0	0

Дата: 21.03.2008
Съставител:



Ръководител:



Финко Бул оод

СПРАВКА ЗА УЧАСТИЯТА В КАПИТАЛИТЕ НА ДРУГИ
ПРЕДПРИЯТИЯ КЪМ 31.12.2007 ГОДИНА

ЕИК по БУЛСТАТ

130177438

Показатели	Код на реда	Размер на съучастието	
		брой	Хил. левове
а	б	1	2
А. В съучастия в предприятия в страната			
I. В асоциирани предприятия	4001		
II. В други предприятия	4002		
Обща сума за страната(I + II)	4010	0	0
Б. В съучастия в предприятия в чужбина			
I. В асоциирани предприятия	4011		
II. В други предприятия	4012		
Обща сума за чужбина(I + II)	4020	0	0

Дата: 21.3.2008



Лице за контакт: София Христова Карамаринова
(име, презиме, фамилия)

8737737
(телефон)

назад

ЕИК по БУЛСТАТ
130177438

СПРАВКА ЗА ИЗВЪНРЕДНИТЕ ПРИХОДИ И РАЗХОДИ ЗА 2007 ГОДИНА

(хил.лева)


Показатели	Код на реда	Сума
а	б	1
I. Извънредни приходи		
1.Получени застрахователни обезщетения	31	
2.Други	32	
Обща сума I	33	0
II. Извънредни разходи		
1.Разходи за природни и други бедствия	34	
2.Разходи за принудително отчуждаване на активи	35	
3.Други	36	
Обща сума II	37	0

Дата: 21.03.2008

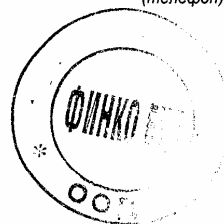
Ръководител: Тодор Златков Янакиев

Съставител: София Христова Карамаринова
(име, презиме, фамилия)

Лице за контакт: София Христова Карамаринова
(име, презиме, фамилия)


(подпис)

8737737
(телефон)



ЕИК по БУЛСТАТ
130177438

СПРАВКА ЗА ПРИХОДИТЕ И РАЗХОДИТЕ ОТ ЛИХВИ ЗА 2007 ГОДИНА

(Хил. левове)

Показатели	Код на реда	Сума	
		начислени	платени/получени
а	б	1	2
I. Приходи от лихви			
1. Лихви по разплащателни и депозитни сметки	5001		
2. Лихви по предоставени дългосрочни заеми	5002		
3. Лихви по предоставени краткосрочни заеми	5003		
4. Лихви по търговски вземания	5004		
5. Други лихви	5005		
Обща сума на приходите от лихви (1+2+3+4+5)	5000	0	0
II. Разходи за лихви			
1. Лихви по краткосрочни заеми			
в това число по:	5010		
- редовни заеми в левове	5011		
- просрочени заеми в левове	5012		
- редовни заеми във валута	5013		
- просрочени заеми във валута	5014		
2. Лихви по дългосрочни заеми			
в това число по:	5020		
- редовни заеми в левове	5021		
- просрочени заеми в левове	5022		
- редовни заеми във валута	5023		
- просрочени заеми във валута	5024		
3. Лихви по дългове, свързани с дялово участие	5030		
4. Лихви по неизплатени заплати в срок	5040		
5. Лихви по държавни вземания	5050		
6. Лихви по търговски задължения	5060		
7. Други лихви	5070		
Обща сума на разходите за лихви (1 + 2 + 3 + 4 + 5 + 6 + 7)	5100	0	0

Дата: 21.03.2008

Ръководител: Тодор Златков Янакиев
 Съставител: София Христова Карамаринова
 Лице за контакт: София Христова Карамаринова

(име, презиме, фамилия) (име, презиме, фамилия) (име, презиме, фамилия)

(подпис) (телефон)



ФИНКО БУЛ ООД
 гр. София бул. Цариградско шосе, № 16, бл. 11
 тел. 8737737 Е-mail

Елемент № 7.8
 НСС 1

С П Р А В К А
 за финансовите резултати към 31.12.2007 г.

(хил. лв.)


Показатели		Шифър	Сума
а		б	г
A.	Неразпределена печалба		
I.	Неразпределена печалба към 01.01.	8001	244
II.	Увеличение на неразпределената печалба за сметка на:		
1.	Печалба от предходната година	8002	140
2.	Приложение на препоръчителния подход за отразяване на грешки, промени в счетоводната политика и др.	8003	
3.	Прехвърляне на преоценъчен резерв за отписани активи	8004	
4.	Други източници	8005	
	Обща сума II:	8009	140
III.	Разпределениена печалбата от минали години		
1.	За покриване на загуби от минали години	7010	
2.	За резерви	7020	
3.	За дивиденди	7030	
	в т.ч. за държавата	7031	
4.	Дарения	7040	
5.	Увеличаване на основния капитал	7050	
6.	За други цели	7060	
7.	Неразпределена печалба	7070	
	Обща сума III:	7080	0
IV.	Неразпределена печалба към 31.12.	7090	384
Б.	Непокрита загуба		
I.	Непокрита загуба към 01.01.	7100	
II.	Увеличение на загубата за сметка на:		
1.	Прехвърляне на загуба от предходната година	7110	
2.	Други	7120	
	Всичко за II:	7130	0
III.	Покриване на загуби от минали години за сметка на:		
1.	Неразпределена печалба от минали години	7140	
2.	Резерви	7150	
3.	Основен капитал	7160	
	Обща сума III:	7170	0
IV.	Непокрита загуба към 31.12.	7180	0
В.	Финансов резултат от текущата година		
1.	Печалба	7190	179
2.	Загуба	7195	

Забележка: В справката се оповестява разпределението на печалбата от минали години (покриване на загуби от минали години) без печалбата (загубата) от текущата година, посочена в раздел "Собствен капитал", група "Финансов резултат"

Дата: 21.03.2008 г.
 Съставител:




Ръководител:



СПРАВКА ЗА ЦЕННИТЕ КНИЖА КЪМ 31.12.2007 ГОДИНА

ЕИК по БУЛСТАТ
130177438

СПРАВКА ОБЩО ЗА ПРЕДПРИЯТИЕТО:

(Хил. левове)

Показатели	Код на реда	Вид и брой на ценните книжа			Стойност на ценните книжа				
		обикновени	поименни	конвертируеми	отчетна стойност	преоценка		преоценена стойност	
						увеличение	намаляние		
а	б	1	2	3	4	5	6	7	
А. Нетекущи финансови активи									
1. Акции:									
Акции, без тези във взаимни фондове	3001							0	
Акции във взаимни фондове	3003							0	
Обща сума 1	3010	0	0	0	0	0	0	0	
2. Изкупени собствени акции	3011							0	
3. Облигации:								0	
Корпоративни облигации	3012							0	
Общински облигации	3013							0	
Ипотечни облигации	3014							0	
Други	3015							0	
Обща сума 3	3020	0	0	0	0	0	0	0	
4. Държавни ценни книжа	3030							0	
5. Други права, свързани с акции, облигации и други дългови инструменти	3040							0	
Обща за раздел А	3050	0	0	0	0	0	0	0	
Б. Текущи финансови активи									
I. Финансови активи, държани за търгуване									
1. Акции:									
Акции, без тези във взаимни фондове	3051							0	
Акции във взаимни фондове	3052							0	
Обща сума т.1	3053	0	0	0	0	0	0	0	
2. Изкупени собствени акции	3054							0	
3. Облигации:								0	
Корпоративни облигации	3055							0	
Общински облигации	3056							0	
Ипотечни облигации	3057							0	
Други	3058							0	
Обща сума 3	3060	0	0	0	0	0	0	0	
4. Държавни ценни книжа	3061							0	
5. Други дългови инструменти	3062							0	
Обща за група I	3063	0	0	0	0	0	0	0	
II. Финансови активи, обявени за продажба									
1. Акции:									
Акции, без тези във взаимни фондове	3064							0	
Акции във взаимни фондове	3065							0	
Обща сума за т.1	3066	0	0	0	0	0	0	0	
2. Изкупени собствени акции	3067							0	
3. Облигации								0	
Корпоративни облигации	3071							0	
Общински облигации	3072							0	
Ипотечни облигации	3073							0	
Други	3074							0	
Обща сума т. 3	3075	0	0	0	0	0	0	0	
4. Държавни ценни книжа	3076							0	
Общо за група II	3080	0	0	0	0	0	0	0	
Обща за раздел Б	3090	0	0	0	0	0	0	0	

Забележка: Справката за ценните книжа съдържа обобщена информация за притежаваните


Справка за ценните книжа към 31.12.2007 година

СПРАВКА ЗА ЧУЖБИНА:

(Хил. левове)

Показатели	Код на реда	Вид на ценните книжа			Стойност на ценните книжа				
		обикновени	поименни	конвертируеми	отчетна стойност	преценка		преоценена стойност	
						увеличение	намаляние		
а	б	1	2	3	4	5	6	7	
A. Нетекущи финансови активи									
1. Акции:									
Акции, без тези във взаимни фондове	3001							0	
Акции във взаимни фондове	3003							0	
Обща сума т. 1	3010	0	0	0	0	0	0	0	
2. Изкупени собствени акции	3011							0	
3. Облигации:									
Корпоративни облигации	3012							0	
Общински облигации	3013							0	
Ипотечни облигации	3014							0	
Други	3015							0	
Обща сума т. 3	3020	0	0	0	0	0	0	0	
4. Държавни ценни книжа	3030							0	
5. Други права, свързани с акции, облигации и други дългови инструменти	3040							0	
Обща за раздел А	3050	0	0	0	0	0	0	0	

Дата:

Лице за контакт: 
(име, презиме, фамилия)

(телефон)

назад

Фучико Бул. ООД

ЕИК по БУЛСТАТ
130177438

Справка за оповестяване на счетоводната политика и пояснителни бележки

Съдържанието на този елемент се определя от параграф 20 "Счетоводна политика" на МСС 1 "Представяне на финансови отчети" . (ПМС 21 от 2003г - ДВ бр 13 от 2003г)
Дружеството е избрало и прилага счетоводна политика съгласно българското законодателство. Дружеството се е съобразило с всички настъпили промени. Счетоводната политика е изготвена така, че да се избегне подвеждащо представяне на информацията. Методи на оценка 1. ДМА са оценени по цена на придобиване, образувана от покупната им стойност и разходите, извършени по придобиването им и намалени с начислената амортизация на принципа на линейния метод на амортизация. Не са извършвани преоценки на ДМА. През годината е ползвана разрешащата за данъчни цели амортизационна норма 2. Текущата оценка на паричните и непарични позиции в чуждетранна валутасе извършва ежемесечно по централния курс на БНБ за последния ден на съответния месец. Критериите за отразяване на разходите и приходите за бъдещи периоди в текущия период са базирани на принципите на Закона за счетоводството и МСС. Няма активи предоставени или получени на основание договори за финансов лизинг. Няма коригиращи събития, настъпили между датата на ГФСО и датата на одобряване на отчета от ръководството. Няма начислени суми за провизии. Дружеството няма инвестиции в други предприятия.

назад

Дата: 21.03.2008

Съставител: София Карамаринова

Ръководител: Тодор Янакиев



ГОДИШЕН ОТЧЕТ ЗА ДЕЙНОСТТА
на
ФИНКО БУЛ ООД
за 2007 г.

ПРЕДСТАВЯНЕ НА ДРУЖЕСТВО

ФИНКО БУЛ ООД гр. София е вписано в Регистъра за търговски дружества под № 54225, том 588, стр.50 по фирмено дело № 158/2000г. по описа на СГС със седалище и адрес на управление – гр. София, р-н Изгрев, бул. Цариградско шосе № 14, бл.11, вх.В и с предмет на дейност: финансов лизинг, придобиване и управление на дялови участия, сделки с чуждестранни средства за плащане, консултации на дружества относно капиталовата им структура, промишлена стратегия и свързани с това въпроси, както и консултации и услуги относно преобразуване на дружества и сделки по придобиване на предприятие, консултации относно портфейлни инвестиции, факторинг. Дружеството е с капитал 100 х.лв. и е собственост на Антон Кирилов Донков и Искрен Цонев Цонев и се управлява и представлява от Тодор Златков Янакиев.

ФИНКО БУЛ ООД е финансова къща и притежава лицензия № 026 / 02.03.2000, издадено от БНБ, за извършване на сделки с чуждестранна валута в наличност и по безкасов начин. От 2003 г. извършва услугата „Парични преводи” на WESTERN UNION по договор с БЪЛГАРСКА ПОЩЕНСКА БАНКА АД.

ОРГАНИЗАЦИЯ НА ДЕЙНОСТТА

За извършване на дейността си финансовата къща има финансово-административен офис на адрес: гр. София, р-н Изгрев, бул. Цариградско шосе № 16, бл.11, вх.Г, ап.47 и три обекта за извършване на сделки с чуждестранна валута в наличност:

1. Обменно бюро ИЗТОК на адрес: София, р-н Изгрев, бул. Цариградско шосе № 16, бл.11,
2. Обменно бюро ПЛИСКА на адрес: София, р-н Изгрев, бул. Цариградско шосе № 87, хотел Плиска,
3. Обменно бюро БЕСТ на адрес: София, р-н Слатина, бул. Шипченски проход № 123.

РЕЗУЛТАТИ

Финансовият резултат на ФК **ФИНКО БУЛ ООД** за 2007 г. е печалба в размер на 179 х.лв. от която 9,3% са от извършване на услугата „Парични преводи”, 20,6% положителни разлики от операции с финансови активи и инструменти и 88,10 % са от основната дейност – покупко-продажба на чуждестранна валута.

От създаването на фирмата до момента, натрупаната печалба не е разпределяна и е в размер на 563 х. лв.

Бъдещото развитие на услугите предлагани от ФК е в същата насока. За 2008 г. не се планира промяна в стопанската политика на дружеството и не се предвиждат крупни инвестиции за дейността.

КАПИТАЛ

Капиталът на дружеството е в размер на 100 000 лв, регистриран и внесен, няма промяна през отчетния период. Структурата на капитала по собственици:

1. Искрен Цонев Цонев ЕГН: 6908156246 - 50 дяла по 1000 лв;
2. Антон Кирилов Донков ЕГН: 6908186240 - 50 дяла по 1000 лв.

СДЕЛКИ С ЦЕННИ КНИЖА

През 2007г. чрез ИП „Стандарт инвестмънт” АД са закупени за собствена сметка 1544 бр. акции за 90 324,00 лв на КТБ АД, същите са продадени за 130 029,57 лв. След плащане на комисионите е реализирана пералба в размер на 39 705,57. Семата е отразена в приходи от финансови активи и инструменти.

ИКОНОМИЧЕСКИ ПОКАЗАТЕЛИ ЗА ЕФЕКТИВНОСТ

Коефициент рентабилност на приходите от продажби 9,91;

Коефициент рентабилност на собствения капитал – 1,79;

Коефициент рентабилност на пасива 0,27;

Коефициент ефективност на разходите 1,98;

Коефициент ефективност на приходите – 0,51;

Коефициенти за ликвидност – 165,75 и за абсолютна ликвидност – 163,75.

Политика на управление на риска: Съотношението дълг/капитал наричано gearing на дружеството е сведено до 0 , фирмата няма кредитори и не се изправя пред риска да получава допълнително финансиране /или да и бъде отказвано такова/ на по висока цена поради повишените нива на финансов риск. Фирмата не ползва бонкови кредити или др.привлечен ресурс.В дружеството съществува ясно разпределение на отговорностите и се сигуряват необходимите ресурси за обучение и развитие на култура на управление на риска сред всички заинтересовани страни.

ДАНЪЦИ

Платен данък върху печалбата – 17 478, надплатен от авансови вноски съгласно действащото законодателство – 2 102,21.

ТЕХНИЧЕСКО И ПРОГРАМНО ОСИГУРЯВАНЕ

Дружеството е осигурено с компютърни системи и конфигурации, софтуерни продукти и модули.

УСЛОВНИ ЗАДЪЛЖЕНИЯ – няма.

НАСТЪПИЛИ СЪЩЕСТВЕНИ СЪБИТИЯ СЛЕД ДАТАТА НА ОТЧЕТА – няма.

Управител:

Т.Янакиев

